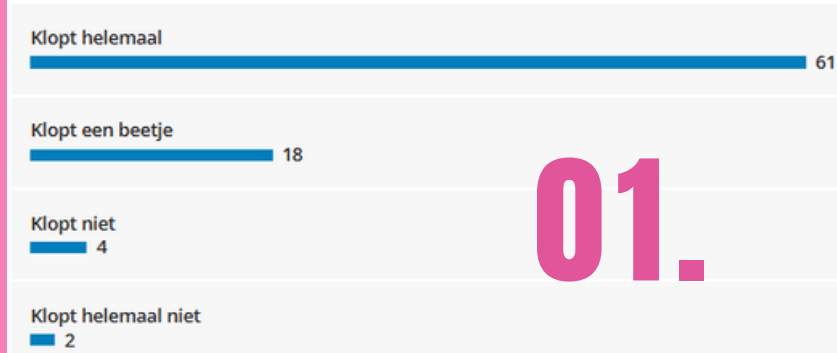


UITSLAG TEVREDENHEIDSONDERZOEK voor ouder(s)/verzorger(s)

In maart 2026 is aan ouder(s)/verzorger(s) gevraagd wat zij vinden van onze school. Hiervoor zijn polls gebruikt in de ouderapp Ziber. Hieronder staan de uitslagen van de vragen. Gemiddeld vulden 71 ouder(s)/verzorger(s) de vragen in. Dat is een respons van 48%.

Vraag 1: Mijn kind gaat graag naar school.

Graag horen wij uw mening over onze school. De komende dagen, stel ik u iedere dag een andere vraag.



01.

Gemiddeld 3,6 van 4 punten.

Vraag 2: Mijn kind voelt zich veilig op school.

Graag horen wij uw mening over onze school. De komende dagen, stel ik u iedere dag een andere vraag.

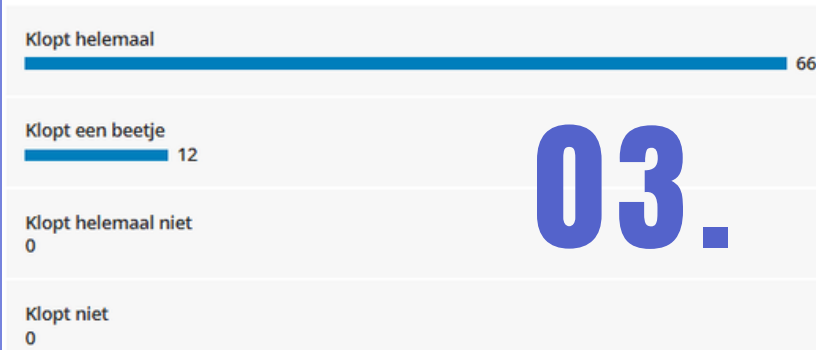


02.

Gemiddeld 3,7 van 4 punten.

Vraag 3: De regels op school zijn duidelijk.

Graag horen wij uw mening over onze school. De komende dagen, stel ik u iedere dag een andere vraag.

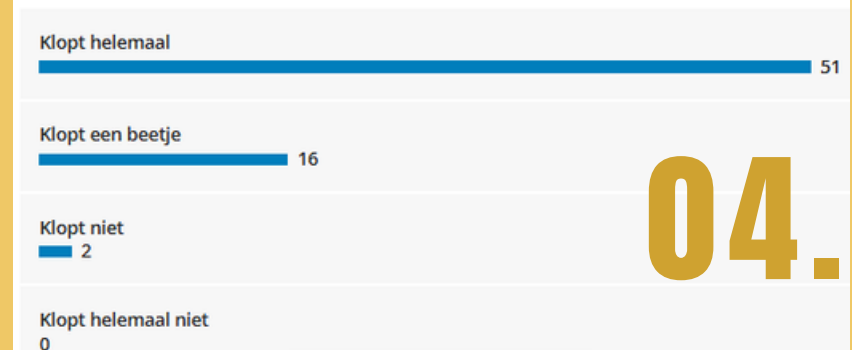


03.

Gemiddeld 3,8 van 4 punten.

Vraag 4: Mijn kind leert voldoende op school.

Graag horen wij uw mening over onze school. De komende dagen, stel ik u iedere dag een andere vraag.

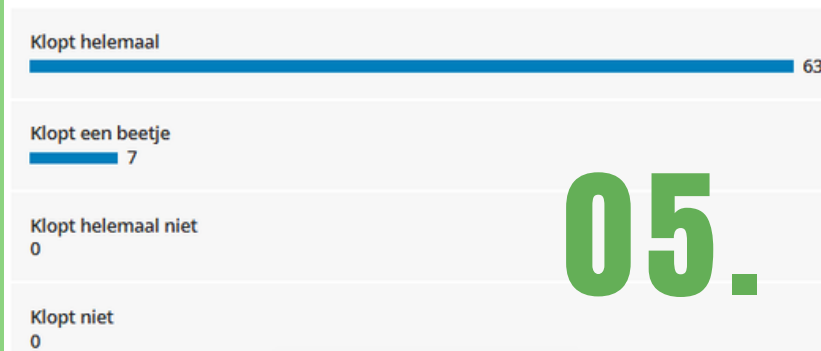


04.

Gemiddeld 3,7 van 4 punten.

Vraag 5: De mentor helpt mijn kind.

Graag horen wij uw mening over onze school. De komende dagen, stel ik u iedere dag een andere vraag.

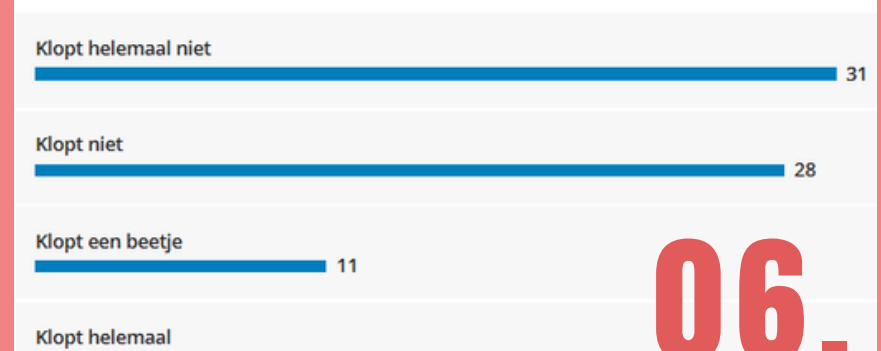


05.

Gemiddeld 3,9 van 4 punten.

Vraag 6: Mijn kind wordt gepest op school.

Graag horen wij uw mening over onze school. De komende dagen, stel ik u iedere dag een andere vraag.

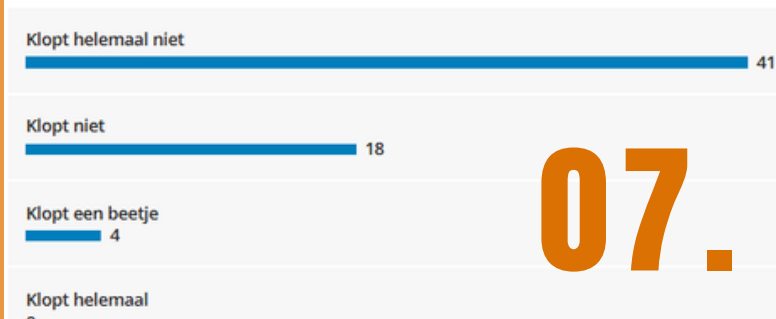


06.

Gemiddeld 1,8 van 4 punten.

Vraag 7: Mijn kind wordt online gepest door andere leerlingen.

Graag horen wij uw mening over onze school. De komende dagen, stel ik u iedere dag een andere vraag.



07.

Gemiddeld 1,4 van 4 punten.

Geef onze school een rapportcijfer:



08.

Gemiddeld een 8,3

Conclusies:



+ Het aantal ouder(s)/verzorger(s) dat meedoet aan de polls in Ziber is hoger dan het instrument dat we eerder gebruikten. In het verleden lag de respons (het percentage ouder(s)/verzorger(s) dat meedeed aan de enquête) rond de 40%. Via Ziber is dat 50%. Het bezwaar is dat deze resultaten niet jaarlijks worden afgezet tegen landelijke cijfers. De landelijke cijfers van twee schooljaren geleden zijn wel beschikbaar.

+ De ouder(s)/verzorger(s) scoren voor **sfeer/het schoolklimaat** gemiddeld een 3,7. Dit is het gemiddelde van de score op vraag 1, 2 en 3. De score is precies hetzelfde als er vorig jaar gescoord is op dit thema en 0,1 punt hoger dan het landelijke gemiddelde van twee jaar geleden.

+ De ouder(s)/verzorger(s) scoren voor **lessen/onderwijsleerklimaat** gemiddeld een 3,8. Dat is het gemiddelde van de score op vraag 4 en 5. De score is 0,2 punt hoger dan vorig schooljaar gescoord is. Dit is 0,2 hoger dan het landelijk gemiddelde van twee schooljaren geleden.

+ De ouder(s)/verzorger(s) scoren voor **(sociale) veiligheid** gemiddeld een 1,6. Dit is het gemiddelde van de score op vraag 6 en 7. De score is 0,1 punt hoger dan vorig schooljaar. Bij deze vragen geldt: hoe lager de score hoe beter. Hier is dus iets slechter op gescoord en 0,2 hoger dan het landelijk gemiddelde van twee jaar geleden.

+ Trots zijn we weer op het **cijfer** dat we dit schooljaar ontvingen voor onze school. Met een **8,3** scoren we hetzelfde als vorig schooljaar. Het landelijk gemiddelde was vorig schooljaar 7,6. Wij scoren aanzienlijk hoger.

Onze ambities van vorig schooljaar hebben we gedeeltelijk gehaald: de resultaten voor sfeer en lessen zijn behouden. De ambitie om het cijfer voor (sociale) veiligheid op het landelijk gemiddelde te brengen is helaas niet gelukt. Wel is de ambitie om het gemiddelde cijfer voor de school boven de 8 te houden ruimschoots gelukt. De ambities voor aanstaand schooljaar zijn daarmee hetzelfde.

+ **Ambities 1:** resultaten voor sfeer en lessen behouden en volgend schooljaar het cijfer voor (sociale) veiligheid op het landelijk gemiddelde brengen.

+ **Ambitie 2:** Het gemiddelde cijfer voor de school boven de 8 houden.